

Factsheet De Waarde van Waterrecreatie

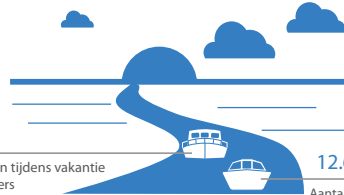
Aantal Watersporters 2.600.000 ≥ 18 jaar, min 1x/jaar *



2.075.000
waarvan zeilers/vaarders
(≥ 18 jaar, min 1x/jaar)

* Bron: NBTC-NIPO Research, Het watersportonderzoek 2013
Exclusief sportvissers.

Aantal Vaardagen in Nederland 18.690.000



6.000.000

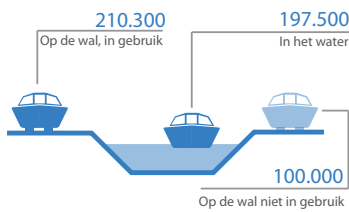
Aantal vaardagen tijdens vakantie
door Nederlanders
(exclusief buitenlands bezoek)

12.690.000

Aantal vaardagen
dagtochten Nederland
(buiten vakanties)

Bron: NBTC-NIPO Research, Het watersportonderzoek 2013

Aantal Recreatievaartuigen 507.800



210.300

Op de wal, in gebruik

197.500

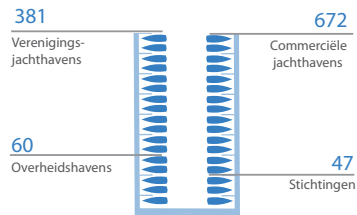
In het water

100.000

Op de wal niet in gebruik

Bron: Waterrecreatie Advies 2015

Aantal Jachthavens 1.160



381

Verenigings-
jachthavens

672

Commerciële
jachthavens

60

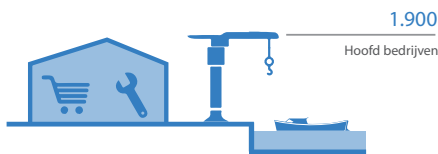
Overheidshavens

47

Stichtingen

Bron: Waterrecreatie Advies 2015

Watersportbedrijven 4.200 Hoofd en nevenbedrijven



1.900

Hoofd bedrijven

Bron: HISWA Vereniging 2014

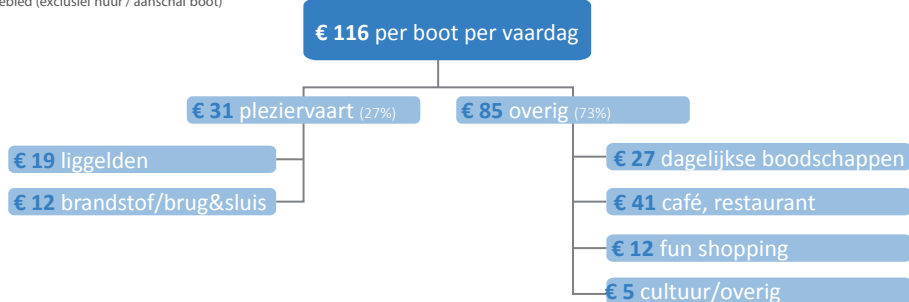
Werkgelegenheid 20.307 Werkzame personen (wzp)



Bron: Ecorys, Economische monitor maritieme sector 2014

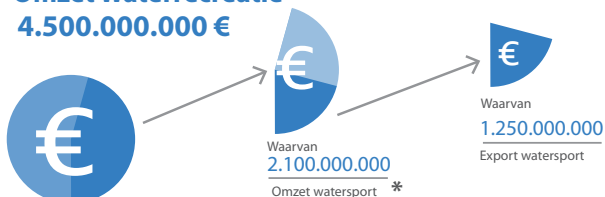
Gemiddelde Dagbesteding

IJsselmeergebied (exclusief huur / aanschaf boot)



Bron: Waterrecreatie Advies 2014

Omzet Waterrecreatie 4.500.000.000 €



Bronnen: HISWA Vereniging 2014, Ecorys, Economische monitor maritieme sector 2014 & I&M 2014
* Exclusief kleine watersport (kanoën, surfen, kitesurfen, enz.) en sportvissers.



Versie mei 2015
**WATERRECREATIE
NEDERLAND**

Publiek-private samenwerking
voor een bevaarbaar en beleefbaar waterland